





Schlosser/Schweißer/ Konstruktionsmechaniker (m/w/d)

(2114)

 Standort: Elze, Leine  Anstellungsart(en): Vollzeit  Gehaltsspektrum: 20 Euro pro Stunde 
Beschäftigungsbeginn: ab sofort

Aufgaben, Kompetenzen und Verantwortung

- Prüfung von bereitgestelltem Material auf Vollständigkeit/ Richtigkeit gemäß Stückliste
- Maßhaltigkeit nach Zeichnung prüfen und ggf. einfache Richtarbeiten durchführen
- Vervollständigen von Tankkörpern zu kompletten Kesseln entsprechend Zeichnung
- Heften und ggf. komplettes Verschweißen von Komponenten
- Montieren von Komponenten/Bauteilen zu Baugruppen und Vervollständigung von Kesselwagen
- Unterstützung bei Durchführung von relevanten Prüfungen (Druckprüfung o.ä.)

Fachliche Anforderungen

- Abgeschlossene Berufsausbildung oder vergleichbare Scheine
- Schweißerausbildung MAG/MIG

Persönliche Anforderungen und Sozialkompetenzen

- Selbständigkeit/ Eigeninitiative
- Teamfähigkeit
- Zuverlässige Arbeitsweise

Arbeitgeberleistungen / Unternehmensangebot

- Unbefristeten Arbeitsvertrag
- Übertarifliche Vergütung
- Gute Übernahmemöglichkeiten in unseren Kundenbetrieben
- Urlaub- und Weihnachtsgeld
- Möglichkeiten der Nutzung eines Fahrdienstes

Kontaktdaten für Stellenanzeige

Interesse geweckt? Bewerbe dich jetzt ganz einfach per E-Mail

Eine Rückmeldung erhältst du schnellstmöglich - VERSPROCHEN!

Dein Ansprechpartner: Jenny Kohlenberg

Email: alfeld@slomo-personal.de

Telefon: 05181 / 9378070

Tarifvertrag: IGZ / DGB

[Impressum](#)